

EN EL ÚLTIMO MES DEL AÑO PASADO NO LLEGÓ A UN DÍGITO Y CERRÓ CON 0,8%

La inflación fue de 10,9% en 2010, según el Indec

► Precios mayoristas llegaron a 14,6%

■ En tanto, la Canasta Básica Total, que además de alimentos, incorpora indumentaria y transporte, aumentó en ese lapso 16,2%, por lo que un núcleo familiar requirió de 1.252,54 pesos, para no quedar debajo de la línea de pobreza. *Página 5*

EN DICIEMBRE NO LLEGÓ A UN DÍGITO Y CERRÓ EL AÑO CON UN 0,8%

Para el Indec, la inflación de todo el año 2010 fue del 10,9%

■El organismo oficial también estimó un incremento del 0,9% en los precios mayoristas y el costo de la construcción tuvo una variación del 2,7%.

El índice de Precios al Consumidor creció durante diciembre 0,8% en relación a noviembre, y acumuló en el 2010 un alza del 10,9%, informó el Indec.

El organismo informó también que los precios mayoristas aumentaron durante diciembre 0,9% y acumularon en el año 14,6%.



En cuanto al Costo de la Construcción, el alza mensual fue del 2,7%, mientras que en todo el año pasado la suba fue del 19,0%.

Por su parte, la Canasta Básica Alimentaria (CBA) cerró el 2010 con un aumento del 20%, por lo que una pareja con dos hijos de 8 y 6 años requirieron de 578,58 pesos para comprar los alimentos indispensables para asegurarse la subsistencia y no caer debajo de la línea de la indigencia.

En tanto, la Canasta Básica Total (CBT), que además de los alimentos, incorpora indumentaria y transporte, aumentó durante el año pasado 16,2%, por lo que el

Índice de precios al consumidor

Nivel general en Capital Federal y el Gran Buenos Aires



Variaciones de noviembre a diciembre 2010

Alimentos y bebidas	0,6%	Gastos para la salud	1,4%
Indumentaria	1,9%	Transporte y comunicaciones	0,6%
Vivienda y servicios básicos	0,4%	Esparcimiento	2,7%
Equip. y mant. del hogar	0,7%	Educación	0,5%

Fuente: INDEC

Infografía TELAM

mismo núcleo familiar requirió de 1.252,54 pesos, para no quedar debajo de la línea de la pobreza.

La CBA aumentó durante diciembre el 0,42% mientras que la CBT avanzó un 0,67%, informó el Indec.

Durante diciembre, la suba de los precios minoristas estuvo impulsada por el

alza del 2,7% en el sector "Esparcimiento", de fuerte componente estacional; y 1,4 en Atención Médica y gastos para la salud; del 1,9 en Indumentaria; y 0,6% en Alimentos y Bebidas.

Por su parte, los Precios Mayoristas cerraron el año con un alza del 14,6%, con un incremento del 40% en

los productos relacionados con la pesca; 18,8 por ciento en Agropecuarios; y 16,3 en Petróleo y Gas.

En los productos manufacturados, cuyo aumento rondó el 13,7%, el alza en los Refinados del Petróleo trepó al 21,7%, mientras que Textiles; Productos de Caucho y Plástico, aumentaron un 17%. ■

La inflación oficial de 2010 fue de 10,9 por ciento. Así lo informó ayer el Instituto Nacional de Estadística y Censos (INDEC), que indicó que la suba de precios de diciembre fue de 0,9%, lo que llevó al acumulado a una variación muy por debajo de las estimaciones privadas.

Buenos Aires (Télam)

El Índice de Precios al Consumidor creció durante diciembre 0,8% en relación a noviembre, y acumuló en el 2010 un alza del 10,9%, informó ayer el Instituto Nacional de Estadística y Censos (INDEC).

El organismo informó también que los precios mayoristas aumentaron durante diciembre el 0,9% y acumularon en el año un alza del 14,6%.

En cuanto al Costo de la Construcción, el alza mensual fue del 2,7%, mientras que en todo el año pasado la suba fue del 19,0%.

Por su parte, la Canasta Básica Alimentaria (CBA) cerró el 2010 con un aumento del 20%, por lo que una pareja con dos hijos de 8 y 6 años requirieron de 578,58 pesos para comprar los alimentos indispensables para asegurarse la subsistencia y no caer debajo de la línea de la indigencia.

En tanto, la Canasta Básica Total (CBT), que además de los alimentos, incorpora indumentaria y transporte, aumentó durante el año pasado 16,2%, por lo que el mismo núcleo familiar requirió de 1.252,54 pesos, para no quedar debajo de la línea de la pobreza.

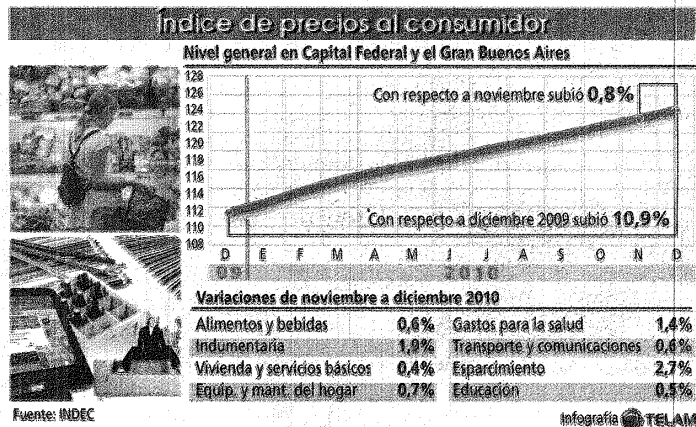
La CBA aumentó durante diciembre el 0,42% mientras que la CBT avanzó un 0,67%, informó el INDEC.

Durante diciembre, la suba de los precios minoristas estuvo impulsada por el alza del 2,7% en el sector "Eparciamiento", de fuerte componente estacional; y 1,4 en Atención Médica y gastos para la salud; del 1,9 en Indumentaria; y 0,6% en Alimentos y Bebidas.

Por su parte, los Precios Mayoristas cerraron el año con un alza del 14,6%, con un incremento del 40% en los productos relacionados con la pesca; 18,8

EL ORGANISMO ESTADISTICO INFORMO QUE LA SUBA DE DICIEMBRE FUE DEL 0,9%

Según el INDEC, la inflación fue de 10,9% en 2010



por ciento en Agropecuarios; y 16,3 en Petróleo y Gas.

En los productos manufacturados, cuyo aumento rondó el 13,7%, el alza en los Refinados del Petróleo trepó al 21,7%, mientras que Textiles; Productos de Caucho y Plástico, junto con Maderas y Muebles, aumentaron en torno al 17%. La inflación en este sector no fue mayor por que la Energía Eléctrica aumentó 5,6% en el año, y los Productos Importados, 12,2%.

En cuanto a la Construcción, el alza anual del 19% estuvo impulsado por aumento del 25,6% en la Mano de Obra, derivado de las negociaciones colectivas de trabajo, del 21,1 en Gastos Generales, y del 11,9% en Materiales.

El Costo del metro cuadrado para una vivienda unifamiliar alcanzó en diciembre los 1.823,61 pesos, con un aumento del 20% interanual.

La carne, el alimento que más subió

La carne fue, sin dudas, la mayor responsable de la alta inflación que diluyó los ingresos de los argentinos en el año. Ese producto, que se incrementó cerca de un 100% en el año, encabezó el ranking de los diez alimentos que más subieron en 2010.

Según los datos de una consultora privada, la carne vacuna (que pesa un 4,5% en el índice privado que elabora el centro de estudios) mostró subas de un 93% en el año. Fue la segunda suba más alta, ya que el ítem "otras carnes rojas frescas" aumentó un 95%, pero su peso en la ponderación es mucho menor (0,2%).

Entre los que más mueven la aguja a la hora de consumir, se cuentan los fuertes incrementos que sufrieron la carne de ave fresca y congelada (49%) y la leche, que tuvo un alza de un 38% en 2010. No obstante, quedaron en cuarto y décimo lugar respectivamente en el ranking.

En tercer puesto quedó el rubro de verduras secas y en conserva (55%); en el quinto, la azúcar (46%), seguida de el arroz (43%), y los quesos duros (43%), semiduros (41%) y blandos (40%).

El IPC City que elabora la ex directora del área de precios del Instituto Nacional de Estadística y Censos (Indec) Graciela Bevaqua estimó un alza interanual de los precios de un 25,1%, muy lejos de la cifra que publicó el organismo oficial (10,9%).

MENOS DE LA MITAD QUE MARCABAN LOS ÍNDICES PRIVADOS

Según el Indec, la inflación fue de 10,9% en 2010

La inflación oficial de 2010 fue de 10,9%. Así lo informó el Instituto Nacional de Estadística y Censos (Indec), que indicó que la suba de precios de diciembre fue de 0,9%, lo que llevó al acumulado a una variación muy por debajo de las estimaciones privadas.

El costo de vida en 2010 fue del 10,9 por ciento, tras registrar en diciembre un alza del 0,8 por ciento, informó ayer el INDEC, una cifra que resultó menos de la mitad de las mediciones privadas que ubica-

ron la inflación anual en un rango de entre 25 y 30 por ciento.

Como cada vez que difunde la estadística sobre precios, el organismo oficial volvió esta vez a encender la polémica, ya que las cifras difieren ampliamente de las proyecciones de consultoras y economistas.

Ni siquiera la llegada de una comisión del Fondo Monetario Internacional (FMI) para elaborar un nuevo índice consiguió que el INDEC sincera la variación de los precios minoristas.

Para la consultora Ecolatina, la inflación de 2010 fue del 26,6 por ciento; para Analytica, 26; para Buenos Aires City y Joaquín Ledesma y Asociados, 25,1.

En los sondeos privados, sólo la carne registró incrementos superiores al 40 por ciento en el mostrador para los cortes más populares mientras que el valor de la hacienda en pie se duplicó en un año.

En rigor, hasta para el titular de la CGT, Hugo Moyano, los precios se encuentran por encima de los valores oficiales ya que aseguró que la pauta salarial deberá ubicarse por encima del 20 por ciento.

Para el organismo oficial, los precios que más subieron en el 2010 fueron los del rubro Esparcimiento, 2,7 por ciento, seguidos por los de Indumentaria (1,9), y Atención médica y gastos para la salud (1,4).

Los que menos subieron fueron los de Bienes y Servicios (0,3), Educación (0,5), Alimentos y bebidas (0,6), Transporte y Comunicaciones (0,6), y Equipamiento y mantenimiento del hogar (0,7). Por otra parte, los precios mayoristas aumentaron apenas 0,9 por ciento en di-



A LA HORA DE COMPRAR, LA VERDADERA INFLACIÓN SE NOTA EN EL CHANGUITO.

ciembre, levemente por encima del costo de vida, mientras que en todo el 2010 crecieron un 14,6, informó el INDEC.

En diciembre, los "Productos Nacionales" subieron 0,9 % como consecuencia de las subas de 0,6% en los "Productos Primarios" y de 1,0% en los "Productos Manufacturados y Energía Eléctrica".

Los "Productos Agropecuarios" bajaron 0,1%, como consecuencia de la baja de 0,7% en los "Productos Agrícolas", mientras que los "Productos Ganaderos" subieron 0,1%.

El costo de la construcción subió un 19 por ciento en el 2010, y fue el sector que más inflación registró en ese período, según el informe difundido por el INDEC.

Según el organismo oficial de estadística, ese indicador subió el 2,7 por ciento, por efecto del salto en 4,4% del rubro mano de obra, por el pago del medio aguinaldo, y 2,4% en los gastos generales.

Acumuló en todo el año una suba de 19 por ciento, levemente por arriba del 17,8 por ciento que agregó entre enero y diciembre de 2009. #

PARA EL GOBIERNO

Una familia tipo puede comer con \$579 por mes

La Canasta Básica Alimentaria (CBA) acumuló en el 2010 un alza del 20 por ciento por lo que, según el INDEC, una pareja con dos hijos requirió de 578,58 pesos para comprar los alimentos indispensables para vivir y no caer en la indigencia.


Por su parte, la Canasta Básica Total (CBT), que además de los alimentos, cuenta la indumentaria y transporte, aumentó durante el año pasado 16,2 por ciento.

En este caso, una familia tipo necesitó de 1.252,54 pesos, para no quedar debajo de la línea de la pobreza.

Durante diciembre, la Canasta Alimentaria registró un incremento del 0,42 por ciento mientras que la Canasta Total avanzó un 0,67 por ciento, según el INDEC.

Según los cálculos del organismo oficial, en la Argentina la cantidad de pobres llega a 4,5 millones de personas, pero para las estadísticas privadas más de 9 millones están en esa situación.

Medio: Tiempo Sur – Río Gallegos	Fecha: 15 – 01 - 2011	Pág.: 17
----------------------------------	-----------------------	----------



LA ANONIMA

Selecciona

SUPERVISOR DE MANTENIMIENTO
(Ref. PM1110)

Nuestra búsqueda se orienta preferentemente a un Técnico Electromecánico o similar, que acredite experiencia en tareas de mantenimiento preventivo y correctivo. Privilegiaremos a candidatos especializados en refrigeración y/o electricidad. Solicitamos enviar CV con foto y remuneración pretendida. Garantizamos absoluta reserva.
No omitir referencia en el sobre.

SOCIEDAD ANONIMA IMPORTADORA Y EXPORTADORA DE LA PATAGONIA

Dirección
José María Rosa N° 1230
9400 Río Gallegos
o via mail a gmen051@laanonima.com.ar