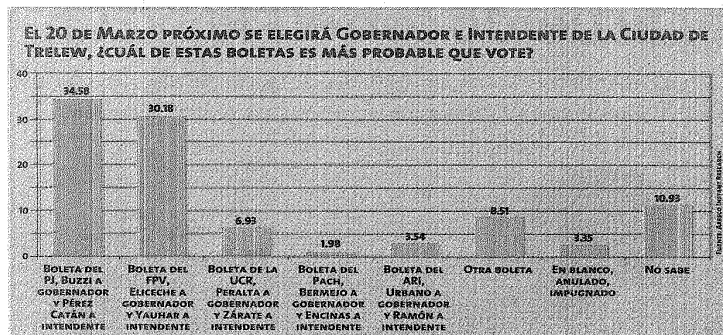
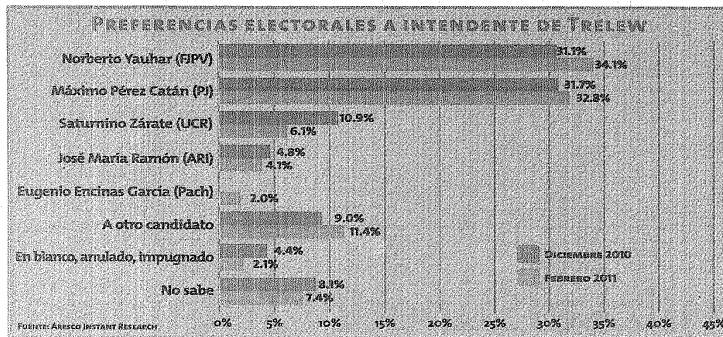


Exclusivo

**20 de marzo: la
encuesta sobre
votos en Trelew**

Los datos indicativos del
sondeo encargado por

Jornada. © PÁGS_4 y 5



LA ENCUESTA EXCLUSIVA DE JORNADA

En Trelew, Yauhar y Pérez Catán, en empate técnico

Si las elecciones para intendente de Trelew fuesen hoy, el candidato del Frente para la Victoria, Norberto Yauhar, tendría una muy leve ventaja de menos de dos puntos porcentuales sobre su adversario del Partido Justicialista, Máximo Pérez Catán, lo que pondría a ambos dirigentes peronistas en un escenario de empate técnico. Según la encuesta de Aresco Instant Research, exclusiva para Jornada, el subsecretario de Pesca obtiene entre el electorado trelewense un 34,1 por ciento de intención de voto, contra un 32,8 por ciento del actual titular del Instituto de Seguridad Social y Seguros. En comparación con el sondeo de diciembre, Yauhar ganó tres puntos en intención de voto contra uno de su rival político.

En cuanto al resto de los candidatos, Aresco detectó que el radical Saturnino Zárate obtuvo un 6 por ciento de intención de voto. Y sube un punto más cuando va pegado a su candidato a gobernador, Pedro Peralta.

A otros dos no les va tan bien: el concejal del ARI, José María Ramón, obtuvo según la encuesta un 4 por ciento de intención para marzo, pero pierde medio punto cuando va unido al postulante a gobernador Fernando Urbano; por su parte, Eugenio Encinas, el hombre del Partido Acción Chubutense para Trelew, logró una intención de voto del 2 por ciento, que baja algunas décimas cuando junto con su boleta va Sixto Bermejo, que aspira a suceder a Mario Das Neves en Fontana 50. Además, al pedir al encuestado que elija una boleta el nivel de indecisos crece a casi 11 por ciento, cerca de 4 puntos porcentuales más que con los candidatos mano a mano.

Más detalles

Caben dos apuntes: en la comparación entre encuestas, "Nino" Zárate perdió casi 5 puntos de intención de voto entre los trelewenses, mientras que Ramón sufrió la misma sangría pero de apenas 7 décimas.

Según la encuesta del equipo que comanda el sociólogo Julio Aurelio, todavía hay una interesante torta de indecisos, que trepa al 7,4 por ciento de los encuestados. Y es más grande aún la cantidad de electores que eligió a otros candidatos para gobernar Trelew: este grupo llegó al 11,3 por ciento de los relevados.

En realidad, estos ciudadanos que no prefieren a los postulantes más conocidos son cada vez más, ya que en diciembre eran el 9 por ciento y desde entonces se incrementaron en dos puntos. Apenas un 2 por ciento dijo que votará en blanco para elegir al sucesor de César Gustavo Mac Karthy. #

Ventajas invertidas

En Trelew, la ventaja de Yauhar sobre Pérez Catán se invirtió cuando los encuestados debieron elegir una boleta completa y no sólo la fórmula. En este sentido, cuando va pegado a la lista del candidato a gobernador Carlos Eliceche, Yauhar pierde cuatro puntos en intención de voto. En cambio, cuando Pérez Catán es mencionado con el candidato del oficialismo, Martín Buzzi, su intención de voto crece casi 2 puntos y la distancia entre ambos se estira a más de 4 puntos de intención de voto.

ESCENARIO DE CORTE	
CANDIDATO	HIPÓTESIS DE CORTE DE BOLETA
MÁXIMO PÉREZ CATÁN (PJ)	34,1
NORBERTO YAUHAR (FPV)	32,1
SATURNINO ZÁRATE (UCR)	7,7
EUGENIO ENCINAS GARCÍA (PACH)	1,8
JOSÉ MARÍA RAMÓN (ARI)	2,3
OTRO CANDIDATO	9,2
EN BLANCO, ANULADO, IMPUGNADO	3,3
NO SABE	9,6

FICHA TÉCNICA	
El "Estudio de contexto sociopolítico" realizado por la consultora Aresco Instant Research en exclusiva para Jornada abarcó a la población mayor de 18 años en la provincia del Chubut. El tamaño de la muestra fue de 1.727 casos, con un error estadístico total de +/- un 2,4 por ciento y un nivel de significación del 95,45 por ciento. Como instrumento de recolección de datos se utilizó un cuestionario estructurado autoadministrado y el diseño muestral fue probabilístico con selección de la unidad final al azar simple. Se realizó entre el 1 y el 4 de febrero de 2011.	

CÓMO SE COMPONE LA INTENCIÓN DE VOTO DE LOS TRELEWENSES

En las urnas, las mujeres prefieren a Máximo, pero los hombres se inclinan por Yauhar

La encuesta que dirigió el prestigioso sociólogo Julio Aurelio y que este diario viene publicando en tramos y en forma exclusiva, también reveló que a la hora de analizar la composición de voto de acuerdo al sexo de los encuestados, Máximo Pérez Catán saca ventaja entre el electorado femenino con un 37,5 por ciento de intención de voto, contra un 27 por ciento que cosecha Norberto Yauhar. Esta relación se invierte entre los votantes masculinos de Trelew, que en un 42 por ciento prefieren como intendente al ex ministro coordinador, contra un 27,7 por ciento que se inclina por el titular de la obra social SEROS. Una curiosidad en este sentido es que el candidato a la Intendencia del PACH, Eugenio Encinas, no registró intención de voto entre los hombres.

Cuando el análisis de Aresco Instant Research se basa en el nivel de estudios de los encuestados, el referente del Partido Justicialista saca su mejor número entre quienes poseen estudios secundarios, donde registró un 36,1 por ciento de intención de voto. En cambio, el hombre del Frente para la Victoria se impone entre los trelewenses que tienen estudios universitarios, donde lo avala para el 20 de marzo casi el 35 por ciento de los encuestados por Aresco. Un dato que se destaca en este nivel de análisis es que entre quienes poseen estudios primarios, un 17,4 por ciento dijo que votará por "Otros candidatos" que no figuran en el menú de los dirigentes más conocidos.

PREFERENCIAS ELECTORALES A INTENDENTE DE TRELEW									
	POR EDAD				SEXO		NIVEL DE ESTUDIOS		
	ENTRE 18 Y 29 AÑOS	DE 30 A 49 AÑOS	ENTRE 50 Y 65 AÑOS	MÁS DE 65 AÑOS	HOMBRES	MUJERES	PRIMARIOS	SECUND.	UNIVERS.
MÁXIMO PÉREZ CATÁN (PJ)	36.3	28.4	33.9	42.3	27.7	37.5	32.4	36.1	25.7
NORBERTO YAUHAR (FPV)	29.3	40.5	33.1	17.4	42.0	27.0	34.8	33.1	34.9
SATURNINO ZÁRATE (UCR)	0.3	7.7	7.5	26.0	7.7	4.6	4.5	5.2	12.6
EUGENIO ENCINAS GARCÍA (PACH)	4.7	0.0	2.0	1.3	0.0	3.9	3.1	0.9	2.1
JOSÉ MARÍA RAMÓN (ARI)	4.3	3.8	5.1	0.0	5.8	2.4	1.3	6.6	5.2
OTRO CANDIDATO	14.2	11.4	8.8	3.3	10.2	12.5	17.4	7.3	4.9
EN BLANCO, ANULADO, IMPUGNADO	3.0	2.7	0.0	0.0	1.3	2.9	0.0	3.3	5.1
NO SABE	7.8	3.5	9.7	9.8	5.2	9.3	6.5	7.5	9.4
FUENTE: ARESKO INSTANT RESEARCH									

Como es tradicional en los relevamientos de la encuestadora que preside Aurelio, el sondeo para la Intendencia de Trelew incluyó la división por franjas de edad del electoral valletano. En este rubro, Pérez Catán obtuvo un 42,3 por ciento de intención de voto entre los votantes de más de 65 años, en lo que parece una constante en los postulantes del Partido Justicialista. Por su parte, el fun-

cionario de la administración nacional kirchnerista se impone con un buen porcentaje en la franja que tiene de 30 a 49 años, donde registró un 40,5 por ciento de intención de voto para los comicios del 20 de marzo. Los candidatos peronistas están cabeza a cabeza entre los ciudadanos que tienen entre 50 y 65 años. Y es que en ese nicho, Pérez Catán tiene un 33,9 por ciento de intención de

voto, mientras que Yauhar trepa al 33,1.

En esta desagregación, de nuevo el hombre del PACH da una sorpresa. Y es que en la franja de 30 a 49 años, obtuvo o por ciento de intención de voto. Además, entre quienes tienen entre 18 y 28 años, el 14,2 por ciento le dijo a la encuestadora que votará por "Otros candidatos". En este punto puede que se note la incidencia de

los electores que van a las urnas por primera vez y prefieren opciones alternativas a los partidos tradicionales. Entre quienes tienen más de 65 años hay tres puntos de color: el arista Ramón no tiene intención de voto para suceder a Mac Karthy; nadie dijo que votará en blanco y con un 9,8 por ciento, es la franja con más índices para decidir quién gobernará Trelew. #

"Hemos crecido en las encuestas": Gallo anticipó elección reñida en Río Grande

10:31 | *"Hemos crecido en los sondeos de opinión y todas las encuestas que hicimos en el verano nos ponen muy conformes", aseguró ayer Daniel Gallo por FM La Isla, de cara a la campaña interna para consolidarse como candidato a intendente de Río Grande por el PJ.*



[Gallo - Daniele y Bertone.mp3](#)

Indicó que se realizan mediciones con otros posibles candidatos, **entre ellos Gustavo Melella y Gustavo Longhi, que respectivamente encarnan el oficialismo municipal y provincial. Aventuró una elección "reñida" en la ciudad, pero con grandes posibilidades para que el PJ recupere la administración municipal.**

Se definió "muy conforme" con los avances y el diálogo "con todos los dirigentes, aun candidatos de la interna justicialista, para construir antes o después un vínculo que nos lleve a la Intendencia de Río Grande" y señaló que su trabajo está en la calle, "visitando afiliados, caminando, haciendo una campaña puerta a puerta".

Consultado sobre su referente provincial Mario Daniele, que podría ir por fuera del partido como candidato a gobernador, reconoció tanto el diálogo como el **“afecto personal” con el justicialista, pero mostró divergencia de opiniones con “el peronismo de Ushuaia” en general.**

“Yo creo que los dirigentes de Ushuaia analizan la realidad con otros ojos. El peronismo de Río Grande está viviendo una circunstancia muy propia, hay ocho mil afiliados en el padrón y más que quisieran estar. Creo que la confianza y el consenso se logra desde adentro hacia afuera. **Es un caudal electoral muy importante y no se lo puede menospreciar. Opino que hay que participar del proceso interno y después el que gane tiene todas las facultades en la mano como lo tuvimos en su momento Manfredotti y yo, para hacer acuerdos extrapartidarios y construir los puentes para que vayamos todos en un gran frente con el PJ a la cabeza**”, sostuvo.

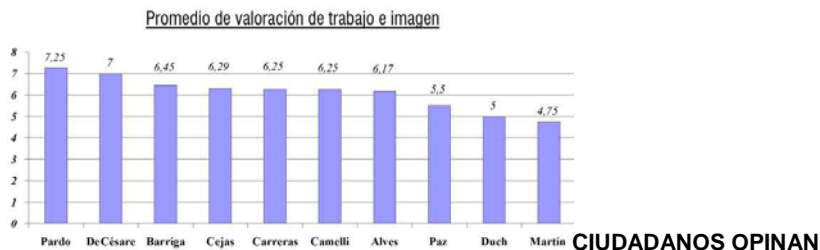
Con respecto a Rosana Bertone, que parece más referente de Río Grande que de Ushuaia, aclaró que se debe a la diferencia que hoy se observa entre una y otra ciudad. “El peronismo en Ushuaia tocó su piso, en la última elección sacó el 8% de los votos mientras que en Río Grande logró el 36%. La realidad del peronismo de Río Grande y de Ushuaia antes era muy pareja. Ahora hay una diferencia notable y se reflejó en la última elección”, recordó, trasladando a la ciudad norte –además con más electores- el eje del posicionamiento.

Sobre la posibilidad de Cóccaro de participar, todavía en duda por las disímiles interpretaciones de la resolución de la junta electoral, manifestó que no entrará en discusiones porque no tiene temor a la competencia interna. **“Yo estoy afiliado desde el año ’86 y quiero trabajar en la interna justicialista. Con cancha mojada, cancha embarrada, de cualquier forma voy a participar. No le tengo temor a nadie; no voy a entrar en la discusión de este sí o este no; al contrario, mientras más participen mejor. Me tengo mucha fe y voy a trabajar para eso**”, sentenció, y agregó que la sociedad está esperando las propuestas, las ideas, en lugar de esta “discusión torpe”.

Gallo dejó claro que el objetivo de los justicialistas en Río Grande es “recuperar el Municipio y ganar la provincia”, en ese orden de prioridad, en parte dadas las chances casi nulas de aspirar al Municipio de Ushuaia.

“El justicialismo es un buen candidato frente a un excelente rival que ha elegido el Intendente Martín para su sucesión. **Creo que es una elección reñida y el peronismo tiene la oportunidad de hacer una gran elección y construir un poder municipal nuevo**”, concluyó.

La imagen de los integrantes del Concejo Deliberante



Por Lic. Denis Thomas

Setenta y dos barilocheños hicieron su valoración del trabajo de los ediles. Se decidió dividir a la ciudad en tres –alto, kilómetro y centro- para realizar preguntas a los ciudadanos y tener información acerca de la opinión pública de los distintos sectores de la ciudad acerca de temas político de interés. Se realizaron setenta y dos entrevistas con personas elegidas al azar en distintas calles de la ciudad, cada una respondió un formulario de preguntas. Reuniendo la información recabada, en distintos barrios de diferentes clases sociales de la ciudad, se pueden extraer las siguientes conclusiones:

Concejal	% de entrevistados que lo nombró
Cejas	29,17%
Barriga	27,78%
Carreras	18,06%
Alves	9,72%
Pardo	9,72%
De Césare	6,94%
Martín	6,94%
Camelli	5,56%
Paz	5,56%
Otano	4,17%
Duch	4,17%

Los más mencionados

En las entrevistas realizadas a los ciudadanos se decidió incluir la siguiente solicitud: "Mencione los concejales actuales que recuerde y califique su trabajo e imagen (de 1 a 10)". Una de las conclusiones arribadas trata el grado de desinformación que existe en la comunidad ya que el 48,61% de las personas consultadas no pudo recordar el nombre de ningún integrante del Concejo Deliberante.

Equiparando grados de importancia, tanto el intendente como la pluralidad de ediles estarían al mismo nivel, sin embargo sólo el 2,78% no reconoció al titular del Poder Ejecutivo y casi la mitad de los entrevistados desconocieron a los once concejales.

Los primeros puestos de la lista de los ediles más mencionados, como era de esperar, son para el presidente del Concejo, Darío Barriga y para Hugo Cejas, quien ha ocupado, últimamente, un espacio importante en distintos medios de comunicación de la ciudad. Otro indicio que demuestra el grado de desinformación que existe acerca de los integrantes del Concejo Municipal, es que: en un porcentaje cercano al 8% se mencionaron nombres como los de Silvina Larraburu y Graciela Di Biase como “integrantes del Concejo actual”.

La imagen

Una vez que todos los concejales recordados fueron mencionados, cada entrevistado procedió a calificar la imagen y el trabajo de cada uno. Se puede observar que se han nombrado ediles por recordación de apellidos, ya que en el momento de calificarlos (de 1 a 10), los entrevistados, muchas veces, no emitieron opinión.

A continuación se mencionará cada concejal, junto con el porcentaje de personas que lo calificó (tomando como 100%, el número de entrevistados que lo mencionó): Cejas 85,71%; Barriga 70,00%; Carreras 69,23%; Alves 71,43%; Pardo 71,43%; Martín 100,00%; De Césare 80,00%; Paz 100,00%; Camelli 100,00%; Duch 66,67%.

El nombre del edil Claudio F. Otano ha sido excluido del cuadro de promedios de calificaciones dadas a los concejales ya que: de los entrevistados que lo nombraron, sólo uno lo calificó, y este no sería un número representativo de su imagen.