

Cascón con alta imagen negativa en Bariloche

Una encuesta realizada por una consultora privada -a pedido de un precandidato a Intendente- muestra que Darío Barriga es el dirigente con mayor intención de voto, seguidos por Sandra Guerrero y Marcelo Cascón. Pero tanto el intendente como el Presidente del Concejo suman un alto porcentaje ante la consulta si no los votarían. Soria, con mayor intención de voto, y Barbeito con un importante repunte. La "imagen negativa" castiga principalmente al jefe comunal. Cristina Fernández no tiene rival en Bariloche. Primera entrega del informe.

Gráfico N° 9. Encuestados por intención de voto positiva y negativa de precandidatos a intendente de Bariloche 2011 (en porcentajes)



Un 58,2 por ciento de los encuestados "no votaría" al Intendente Marcelo Cascón, mientras que un 49,5 por ciento considera "negativa" su imagen. Así se desprende de una encuesta realizada este mes por la consultora "Foco Social Consultores", a pedido del precandidato a Intendente por PUEBLO, Gustavo Genusso.

El trabajo, otorga a Cascón un 15,7 por ciento de intención de voto, sólo superado por Darío Barriga que trepa hasta el 17,8 por ciento, y la ex concejal de MARA, Sandra Guerrero, que alcanza el 17,4.

Ante la posibilidad de optar por la alternativa "no lo votaría", Cascón logra un 58,2 por ciento, y Barriga un 38,5 por ciento. A Guerrero "no la votaría" un 13,4 por ciento.

El estudio también evaluó la situación de otros dirigentes. La legisladora Graciela Di Biase tien un 13,8 por ciento de intención de voto, mientras que un 18,5 no la acompañaría. Omar Goye, en tanto, logra un 12,9 por ciento y un 18,8 que no lo votaría. Genusso obtuvo un 12,7 por ciento de intención de voto, contra un 12,2 por ciento que no lo votaría.

En tanto, en relación a la imagen de los dirigentes, Cascón, el Diputado Nacional Hugo Castañón, y el ex secretario de Gobierno municipal, Adolfo Fourés, cosechan los mayores rechazos. El intendente alcanza el 49,5 por ciento de imagen negativa, Castañón el 45,1, y Fourés el 40,4.

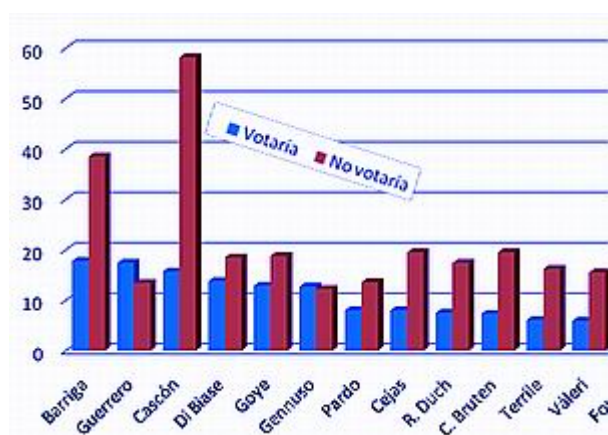
En el ámbito provincial, en tanto, el candidato a Gobernador por el Partido Justicialista, Carlos Soria, tiene un 29,6 % de adhesión del potencial electorado, mientras que se produjo un importante repunte del candidato de la UCR, César Barbeito, que llega al 19,2 por ciento. Un dato destacado por los realizadores de la encuesta es el alto nivel de indecisos, que trepa hasta el 25,1 por ciento.

Finalmente, a nivel nacional, Bariloche mantiene su acompañamiento a la gestión de la Presidenta Cristina Fernández, a quien votaría el 35,4 por ciento de los encuestados. Le siguen Ricardo Alfonsín (9,2%), Mauricio Macri (6,1 %), Fernando Pino Solanas (4,9%); Eduardo Duhalde (4,2%); Julio Cobos (3,5%); Elisa Carrió (2,8%); Daniel Scioli (2,3%) y Ernesto Sanz (2,1%).

El trabajo incluye un muestreo de 426 casos, de "muestra probabilística, estratificado y por áreas". Según supo ANB, en la práctica se dejaban las planillas en las viviendas de los encuestados y se las pasaban a retirar un día después.

Para los integrantes de "Foco Social Consultores" existe un "alto nivel de desconocimiento de los dirigentes", y una "necesidad de renovación de la clase dirigente". Esta evaluación coincide con el mensaje de campaña de Genusso, que insiste en que la "pertenencia partidaria está desgastada".

Repercutió la encuesta sobre candidaturas a intendente



El resumen completo. Darío Barriga encabeza por estrecho margen la intención de voto a intendente municipal, seguido muy de cerca por Sandra Guerrero, quien sin embargo lo supera largamente en imagen positiva. Cascón (con muy alta imagen negativa), Di Biase, Goye y Gennuso se escalonan después. Así lo revela un estudio realizado por una calificada encuestadora local que se referencia en el prestigioso sociólogo Wladimiro Iwanow, a requerimiento de Pueblo. Soria aventaja a Barbeito en la provincia y CFK arrasa a nivel candidatos nacionales.

FOCO SOCIAL CONSULTORES realizó a fines del mes de marzo una encuesta sobre imagen e intención de voto para las elecciones nacionales, provinciales y municipales en la ciudad de Bariloche.

La recolección de datos se realizó mediante encuestas estructuradas con un muestreo probabilístico estratificado por cuotas de sexo y edad (proporcionales al tamaño registrado en la población) y en áreas según nivel socioeconómico con los datos proporcionados por la Dirección General de Estadísticas y Censos de la Provincia de Río Negro (DGEC, 2005).

Se recogieron y procesaron 426 encuestas, que permite generalizar los resultados a la población de Bariloche con un nivel de confianza del 95% y un margen de error muestral del 5%.

RESULTADOS

1. EVALUACIÓN DE LA FIGURA DE LA PRESIDENTA DE LA NACIÓN

¿Qué opinión le merece Cristina Fernández de Kirchner?

Imagen de Cristina Fernández de Kirchner

Imagen	%
Muy buena	23,7
Buena	35,7
Regular	24,6

Mala	9,2
Muy mala	6,1
No contesta	0,7
Total	100,0

2. INTENCIÓN DE VOTO NACIONAL:

En las elecciones presidenciales, ¿a quién votará?

Intención de voto de precandidatos a presidente de la Nación

Precandidatos	%
Fernández de Kirchner, Cristina	35,4
Alfonsín, Ricardo	9,2
Macri, Mauricio	6,1
Solanas, Fernando	4,9
Duhalde, Eduardo	4,2
Cobos, Julio	3,5
Carrió, Elisa	2,8
Scioli, Daniel	2,3
Sanz, Ernesto	2,1
Ninguno	8,2
No sé	14,8
No contesta	6,3
Total	100,0

3. EVALUACIÓN DE LA FIGURA DEL GOBERNADOR PROVINCIAL

¿Qué opinión le merece Miguel Saiz?

Imagen de Miguel Saiz

Imagen	%
Muy buena	2,3
Buena	14,1
Regular	32,4
Mala	28,6
Muy mala	20,9
No contesta	1,6
Total	100,0

4. INTENCIÓN DE VOTO PROVINCIAL:

En las elecciones provinciales, ¿a quién votará?

Intención de voto a precandidatos a gobernador de la Provincia de Río Negro

Precandidatos	%
Soria, Carlos	29,6
Barbeito, César	19,2
Odarda, Magdalena	5,6
Lehner, Omar	2,8
Otro	0,7
Ninguno	11,3
No sé	25,1
No contesta	5,6
Total	100,0

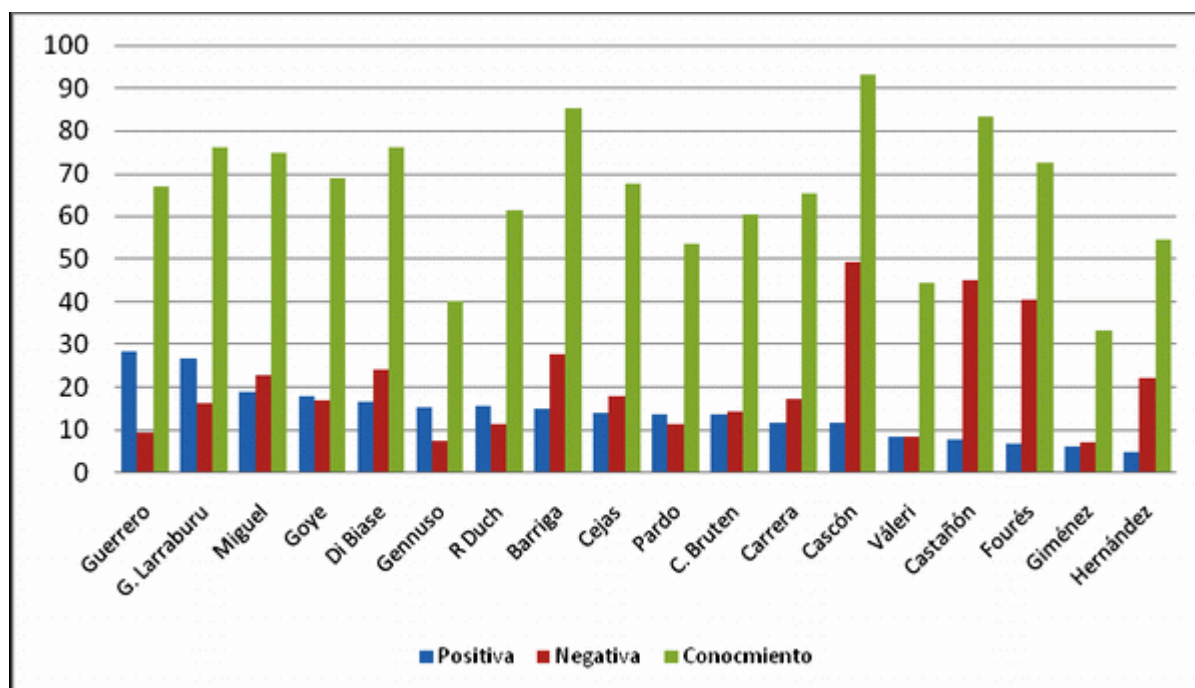
5. EVALUACIÓN DE LA FIGURA DEL INTENDENTE MUNICIPAL

¿Qué opinión le merece Marcelo Cascón?

Imagen de Marcelo Cascón

Imagen	%
Muy buena	2,1
Buena	12,9
Regular	26,5
Mala	27,5
Muy mala	29,8
No contesta	1,2
Total	100,0

6. OPINIÓN SOBRE POLÍTICOS Y PRECANDIDATOS



¿Qué opinión personal tiene sobre los siguientes dirigentes políticos de Bariloche?

Partido	Precandidato y/o políticos locales	Imagen							
		Muy Buena	Buena	Regular	Mala	Muy Mala	No contest	No conoce	
ARI	Rodríguez Duch, D.	3,1	12,7	26,8	8,9	2,6	7,5	38,5	
Fr. Grande	Váleri, Carlos	1,6	6,8	18,8	6,1	2,3	8,7	55,6	
	Costa Bruten, L.	1,6	12,0	23,0	8,9	5,6	9,4	39,4	
	García Larraburu, S.	5,2	21,6	24,2	11,5	4,7	9,2	23,7	
	Goye, Omar	1,4	16,7	23,5	10,1	6,8	9,6	31,9	
	Guerrero, Sandra	6,8	21,6	20,0	6,3	3,1	9,2	33,1	
P.Justicialista	Miguel, César	3,5	15,3	23,0	14,1	8,7	10,3	25,1	
P.P.R.	Pardo, Daniel	1,6	12,2	19,2	7,5	3,8	9,2	46,5	
P.Socialista	Giménez, Carmen	0,5	5,6	10,1	4,9	2,3	9,9	66,7	
PUEBLO	Gennuso, Gustavo	4,2	11,0	7,7	6,1	1,4	9,6	59,9	
	Aguerre, Ariel	1,2	3,8	8,5	2,8	1,2	11,5	71,1	
	Pandiani, Rubén	0,0	2,8	8,7	1,9	1,2	11,7	73,7	
Proy. Sur	Barriga, Darío	4,2	10,8	31,9	17,1	10,8	10,6	14,6	
	Carrera, Arabella	0,9	11,0	24,6	10,8	6,6	11,5	34,5	
	Cejas, Hugo	2,3	11,7	24,4	11,3	6,8	11,0	32,4	
	Fourés, Adolfo	1,6	5,4	14,6	16,9	23,5	10,6	27,5	
S.U.R.	Cascón, Marcelo	1,9	9,9	23,5	19,5	30,0	8,2	7,0	
	Castañón, Hugo	1,6	6,1	21,6	22,3	22,8	8,9	16,7	
	Di Biase, Graciela	1,6	15,0	25,8	13,4	10,8	9,4	23,9	
UCR	Hernández, Aníbal	0,5	4,5	17,6	10,6	11,7	9,9	45,3	

6.1 SALDO LA VALORACIÓN

Diferencia entre imagen positiva y negativa

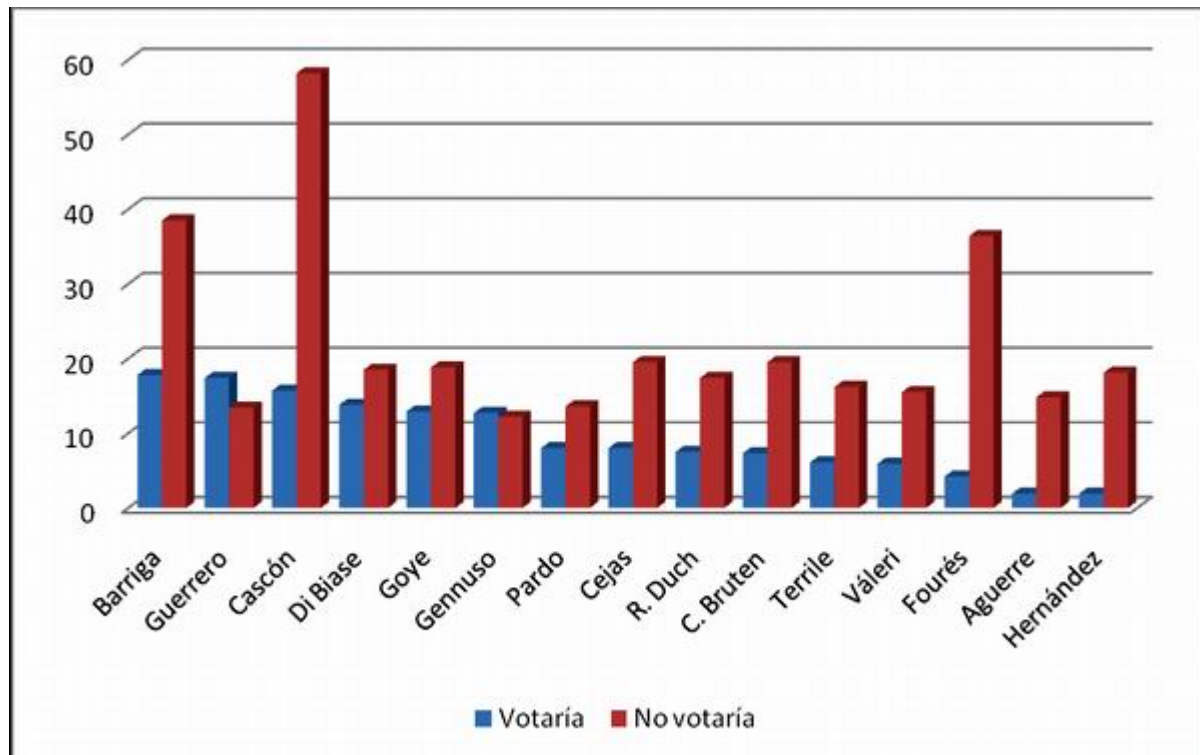
Precandidato y/o políticos locales	Imagen		
	Positiva	Negativa	Diferencia
Guerrero, Sandra	28,4	9,4	19,0
García Larraburu, Silvina	26,8	16,2	10,2
Gennuso, Gustavo	15,2	7,5	7,7
Rodríguez Duch, Darío	15,8	11,5	4,3
Pardo, Daniel	13,8	11,3	2,5
Goye, Omar	18,1	16,9	1,2
Aguerre, Ariel	4,0	4,0	0,0
Váleri, Carlos	8,4	8,4	0,0
Pandiani, Rubén	2,8	3,1	-0,3
Costa Bruten, Leandro	13,6	14,5	-0,9
Giménez, Carmen	6,1	7,2	-1,1
Cejas, Hugo	14,0	18,1	-4,1
Miguel, César	18,8	22,8	-4,0
Carrera, Arabella	11,9	17,4	-5,5
Di Biase, Graciela	16,6	24,2	-7,6
Barriga, Darío	15,0	27,9	-12,9
Hernández, Aníbal	5,0	22,3	-17,3
Fourés, Adolfo	7,0	40,4	-33,4
Castañón, Hugo	7,7	45,1	-37,4
Cascón, Marcelo	11,8	49,5	-37,7

6.2 NIVEL DE DESCONOCIMIENTO DE LOS DIRIGENTES POLÍTICOS DE BARILOCHE

Precandidato y/o políticos locales	Desconocimiento
	%
Cascón, Marcelo	7,0
Barriga, Darío	14,6
Castañón, Hugo	16,7
García Larraburu, Silvina	23,7
Di Biase, Graciela	23,9
Miguel, César	25,1
Fourés, Adolfo	27,5
Goye, Omar	31,9
Cejas, Hugo	32,4
Guerrero, Sandra	33,1
Lutz, Federico	33,3
Carrera, Arabella	34,5
Rodríguez Duch, Darío	38,5
Costa Bruten, Leandro	39,4
Hernández, Aníbal	45,3
Pardo, Daniel	46,5
Váleri, Carlos	55,6

Gennuso, Gustavo	59,9
Giménez, Carmen	66,7
Aguerre, Ariel	71,1
Pandiani, Rubén	73,7

7. INTENCIÓN DE VOTOS DE LOS PRECANDIDATOS A INTENDENTE MUNICIPAL:



Entre los precandidatos a intendente, ¿a quién/es votaría?, y ¿a quién/es NO votaría?

Precandidatos a intendente	Votaría	No votaría
	%	%
Barriga, Darío	17,8	38,5
Guerrero, Sandra	17,4	13,4
Cascón, Marcelo	15,7	58,2
Di Biase, Graciela	13,8	18,5
Goye, Omar	12,9	18,8
Gennuso, Gustavo	12,7	12,2
Pardo, Daniel	8,0	13,6
Cejas, Hugo	8,0	19,5
Duch, Darío	7,5	17,4
Costa Bruten	7,3	19,5
Terrile, Rubén	6,1	16,2
Valeri, Carlos	5,9	15,5
Fourés, Adolfo	4,2	36,4
Aguerre, Ariel	1,9	14,8
Hernández, Aníbal	1,9	18,1

CONCLUSIONES

Existe una necesidad de renovación en lo que hace a la clase dirigente de nuestra ciudad. La alta imagen negativa del actual Intendente Municipal Marcelo Cascón, del Presidente del Concejo Municipal Darío Barriga y del ex Secretario de Gobierno Adolfo Foures, da cuenta de ello.

Se observa un alto nivel de desconocimiento de los dirigentes/candidatos que no se encuentran actualmente ocupando cargos como funcionarios. En estos casos no se visualizan altos niveles de imagen negativa, lo cual es favorable en términos de que cuentan con la posibilidad de mejorar sus posicionamientos.

La pertenencia partidaria de la ciudadanía se ve desgastada. La población en general no se identifica con un partido político en particular. De ello da cuenta la enorme fluctuación que se produce en el voto de una elección a otra.

El voto va dirigido a los candidatos, en muchos casos independientemente del partido al que pertenezcan. No se eligen partidos sino personas.

Licenciados: **Ana Ochoa, Lucía Bianchi, Mariano Costa y Wladimiro Iwanow**