

PARA NO SER POBRE EN EL PAÍS HAY QUE GANAR MÁS DE \$1.307 POR MES

# La inflación oficial arrojó un 0,7% en mayo en comparación con abril

■ Para el Indec, en los cinco primeros meses del año, los precios tuvieron una suba generalizada del 3,9%. Los precios mayoristas se incrementaron un 0,9%.

El Índice de Precios al Consumidor (IPC) aumentó durante mayo el 0,7% en relación con abril, impulsado por subas en Educación e Indumentaria, informó el Instituto Nacional de Estadística y Censos (Indec).

De esta manera, la evolución acumulada del costo de vida entre enero y mayo asciende al 3,9%.

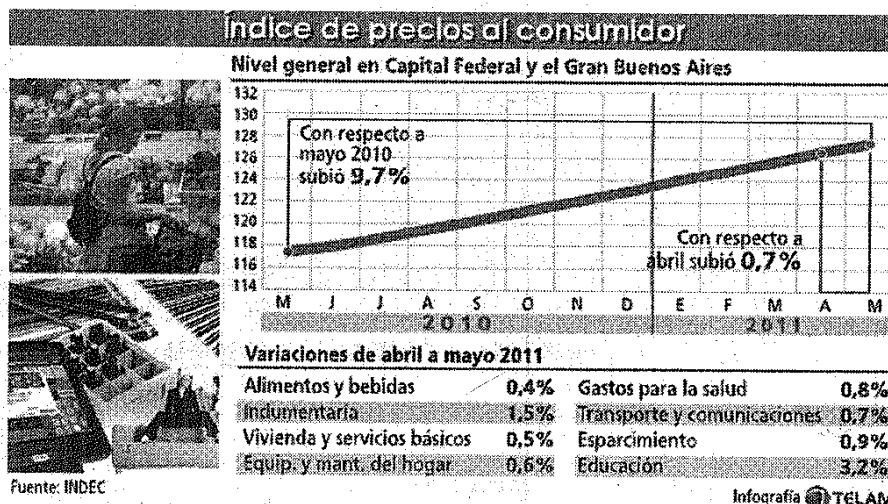
En tanto los precios mayoristas avanzaron 0,9% durante mayo y 5,0% en el año, mientras que el Costo de la Construcción subió 0,1% frente a abril y 6,5% en lo que va del año.

El índice de precios registró una suba del 0,7% alentada por el aumento del 3,2% en Educación, debido al ajuste registrado en las cuotas de los colegios; y del 1,5 por ciento en Indumentaria.

Por su parte, los precios de los alimentos aumentaron 0,4% en promedio con alza del 1,1% en azúcar, 1,6% en frutas y 0,7% en verduras.

En tanto, los precios de los productos que componen la Canasta Básica Alimentaria (CBA) subieron 0,5% durante mayo, debido a los incrementos de las frutas y la verdura, y en menor medida, del azúcar.

De esta manera, una pareja con dos niños de 8 y 5 años requirió el mes pasado de 593,52 pesos para comprar la alimentación



## Los privados duplicaron al Indec

El índice de inflación del Indec se contrapuso con los guarismos que publicaron los diputados opositores que alcanzó en mayo 1,5%, de acuerdo al trabajo de las consultoras privadas que fueron multadas por la secretaria de Comercio Interior, que comanda Guillermo Moreno.

indispensable para no caer en la indigencia.

Ese mismo núcleo familiar requirió 1.307,19 pesos para adquirir en mayo la Canasta Básica Total (CBT) que además de los alimentos incorpora viajes e indumentaria, y que marca el umbral por debajo de la cual se cae en la línea de la pobreza. El aumento de la CBT fue del 0,9% en el mes.

En lo que va del año, el costo de la CBA registró un

alza del 2,6% para los precios de la CBA, y el de la CBT el 4,3 ante la estabilidad en las tarifas del transporte.

El Indec dio cuenta también que los precios a nivel mayorista aumentaron 0,9% en mayo y acumularon en el año una suba del 5,0%.

Entre los productos primarios se notó un alza del 2,3% en Minerales No Metálicos, vinculados a la construcción; 1,7% en Petróleo y Gas, y 1,6% en

Pesqueros.

En cuanto a los productos manufacturados se notó un avance 1,1% debido a un alza del 2,5% en los productos de Cuero y Marroquinería; 2,3% en Papel; 2,2% en Maquinaria y Equipos; y 1,9% en Productos de Caucho y Plástico.

Los productos importados tuvieron una suba del 0,8%.

En mayo, el costo de la construcción subió 0,1% y acumuló un alza del 6,5% en lo que va del año. ■


**0,7**

es el porcentual de la inflación del Indec en mayo último.

SEGUN EL INDEC, EN LOS CINCO PRIMEROS MESES DE AÑO LA INFLACION FUE DEL 3,9%

# Los precios subieron un 0,7 por ciento en mayo

El índice oficial de precios al consumidor fue la mitad de lo estimado por las encuestadoras privadas, cuyas cifras fueron difundidas por diputados opositores en el Congreso Nacional. De acuerdo con los datos del Instituto Nacional de Estadísticas y Censos, la inflación de los primeros cinco meses del año fue del 3,9 por ciento. Si se compara con mayo de 2010 el costo de vida mostró una suba interanual del 9,7 por ciento.



Los precios de los productos que componen la Canasta Básica Alimentaria subieron 0,5% durante mayo.

Buenos Aires (Télam)

El Índice de Precios al Consumidor (IPC) aumentó durante mayo el 0,7% en relación con abril, impulsado por subas en Educación e Indumentaria, informó ayer el Instituto Nacional de Estadística y Censos (INDEC). De esta manera, la evolución acumulada del costo de vida entre enero y mayo asciende al 3,9%.

En tanto los precios mayoristas avanzaron 0,9% durante mayo y 5,0% en el año, mientras que el Costo de la Construcción subió 0,1% frente a abril y 6,5% en lo que va del año.

El índice de precios registró una suba del 0,7% alentada por el aumento del 3,2% en Educación, debido al ajuste registrado en las cuotas de los colegios; y del 1,5 por ciento en Indumentaria.

Por su parte, los precios de los alimentos aumentaron 0,4% en promedio con alza del 1,1% en azúcar, 1,6% en frutas y 0,7% en

verduras.

En tanto, los precios de los productos que componen la Canasta Básica Alimentaria (CBA) subieron 0,5% durante mayo, debido a los incrementos de las frutas y la verdura, y en menor medida, del azúcar.

La suba de 0,7 por ciento es menos de la mitad de la difundida por un grupo de diputados opositores en el Congreso Nacional, que realizaron un promedio de los resultados a los que llegaron las consultoras privadas.

Los legisladores decidieron anunciarlo para proteger a los analistas de las sanciones que intenta imponerles el secretario de Comercio, Guillermo Moreno, alegando que infringen la ley de Lealtad Comercial.

De esta manera, una pareja con dos niños de 8 y 5 años requirió el mes pasado de 593,52 pesos para comprar la alimentación indispensable para no caer en la indigencia.

## CANASTA

Ese mismo núcleo familiar requirió 1.307,19 pesos para adquirir en mayo la Canasta Básica Total (CBT) que además de los alimentos incorpora viajes e indumentaria, y que marca el umbral por debajo de la cual se cae en la línea de la pobreza. El aumento de la CBT fue

del 0,9% en el mes.

En lo que va del año, el costo de la CBA registró un alza del 2,6% para los precios de la CBA, y el de la CBT el 4,3 ante la estabilidad en las tarifas del transporte.

El INDEC dio cuenta también que los precios a nivel mayorista aumentaron 0,9% en mayo y

acumularon en el año una suba del 5,0%.

Entre los productos primarios se notó un alza del 2,3% en Minerales No Metálicos, vinculados a la construcción; 1,7% en Petróleo y Gas, y 1,6% en Pesqueros.

En cuanto a los productos manufacturados se notó un avance 1,1% debido a un alza del 2,5% en los productos de Cuero y Marroquinería; 2,3% en Papel; 2,2% en Maquinaria y Equipos; y 1,9% en Productos de Caucho y Plástico. Los productos importados tuvieron una suba del 0,8%.

En mayo, el costo de la construcción subió 0,1% y acumuló un alza del 6,5% en lo que va del año.


Durante el mes pasado el costo de la Materiales avanzó 1,0%, los "Gastos Generales", 0,4%; avances que fueron parcialmente compensados por un retroceso del 0,7% en el costo de la Mano de Obra.

De esta manera el costo por metro cuadrado para la vivienda unifamiliar alcanzó en abril los 2.008,18 pesos, con una suba del 0,1%, lo que llevó al 19,5% el alza anual.

13 de mayo

**LA MITAD DE LO ESTIMADO POR PRIVADOS**

## Para el INDEC, la inflación fue solo del 0,7% en mayo



MORENO VOLVIÓ A DIBUJAR UNA INFLACIÓN QUE NO SE REFLEJA EN LAS GÓNDOLAS.

**L**a inflación oficial de mayo fue de 0,7%, la mitad de la estimada por analistas privados y difundida el martes por diputados opositores en el Congreso Nacional, según se desprende del informe difundido ayer por el Instituto Nacional de Estadística y Censos (INDEC).

De esta forma, en los primeros cinco meses del año los precios al consumidor acumularon una variación de 3,9 por ciento. Si se compara con mayo de 2010 el costo de vida

mostró una suba de 9,7 por ciento. El martes, un día antes que el INDEC, los diputados que integran la Comisión de Libertad de Expresión decidieron difundir un promedio de los cálculos elaborados por ocho consultoras del mercado que, debido a las amenazas y multas aplicadas por la secretaría de Comercio, dejaron de publicar sus estimaciones. Ese promedio -que ya empieza a bautizarse como "IPC Congreso"- dio 1,5 por ciento.#

INDEC

# Índice de Precios al Consumidor subió un 0,7% en mayo

El Índice de Precios al Consumidor (IPC) aumentó durante mayo el 0,7% en relación con abril, impulsado por subas en educación e indumentaria, informó ayer el Instituto Nacional de Estadística y Censos (INDEC). De esta manera, la evolución acumulada del costo de vida entre enero y mayo asciende al 3,9%.

En tanto los precios mayoristas avanzaron 0,9% durante mayo y 5,0% en el año, mientras que el Costo de la Construcción subió 0,1% frente a abril y 6,5% en lo que va del año. El Índice de Precios registró una suba del 0,7% alentada por el aumento del 3,2% en educación, debido al ajuste registrado en las cuotas de los colegios; y del 1,5 por ciento en indumentaria. Por su parte, los precios de los alimentos aumentaron 0,4% en promedio con alza del 1,1% en azúcar, 1,6% en frutas y 0,7% en verduras.

En tanto, los precios de los productos que componen la Canasta Básica Alimentaria (CBA) subieron 0,5% durante mayo, debido a los incrementos de las frutas y la verdura y, en menor medida, del azúcar. De esta manera, una pareja con dos niños de 8 y 5 años requirió el mes pasado de 593,52 pesos para



Fuente: INDEC

comprar la alimentación indispensable para no caer en la indigencia.

Ese mismo núcleo familiar requirió 1.307,19 pesos para adquirir en mayo la Canasta Básica Total (CBT), que además de los alimentos incorpora viajes e indumentaria, y que marca el umbral por debajo de la cual se cae en la línea de la pobreza. El aumento de la CBT fue del 0,9% en el mes. En lo que va del año, el costo de la CBA registró un alza del 2,6% para los precios de la CBA, y el de la CBT el 4,3 ante la estabilidad en las tarifas del transporte.

El INDEC dio cuenta también que los precios a nivel mayorista aumentaron 0,9% en mayo y acumularon en el año una suba del 5,0%. Entre los productos primarios se notó un alza del 2,3% en minerales no metalíferos, vinculados a la construcción; 1,7% en petróleo y gas, y 1,6% en pesqueros. En cuanto a los productos manufacturados se notó un avance 1,1% debido a un alza del 2,5% en los productos de cuero y marroquinería; 2,3% en papel; 2,2% en maquinaria y equipos; y 1,9% en productos de caucho y plástico. Los pro-

ductos importados tuvieron una suba del 0,8%.

En mayo, el costo de la construcción subió 0,1% y acumuló un alza del 6,5% en lo que va del año. Durante el mes pasado el costo de materiales avanzó un 1,0%, los "gastos generales", 0,4%; avances que fueron parcialmente compensados por un retroceso del 0,7% en el costo de la mano de obra. De esta manera, el costo por metro cuadrado para la vivienda unifamiliar alcanzó en abril los 2.008,18 pesos, con una suba del 0,1%, lo que llevó al 19,5% el alza anual. (Telam)

Infografía TELAM