

**ECONOMÍA**

EN EL MES DE JULIO

**Según datos  
del Indec la  
inflación fue  
del 0,8%**

Tras la postergación del pasado viernes, el INDEC difundió ayer el índice de costo de vida de julio, que arrojó una suba del 0,8%. *Página 4*

LOS DATOS OFICIALES FUERON DADOS A CONOCER AYER POR EL INDEC

# La inflación fue de 0,8%, menos del doble de las estimaciones privadas

■El costo de vida experimentó en julio un aumento del 0,8 por ciento, según el INDEC. Así, el Índice de Precios al Consumidor acumuló una suba del 5,5% en siete meses.

El Índice de Precios al Consumidor (IPC-Costo de Vida) registró durante julio una suba del 0,8% en comparación a junio, impulsado por los gastos en Indumentaria y en Esparcimiento, informó ayer el INDEC.


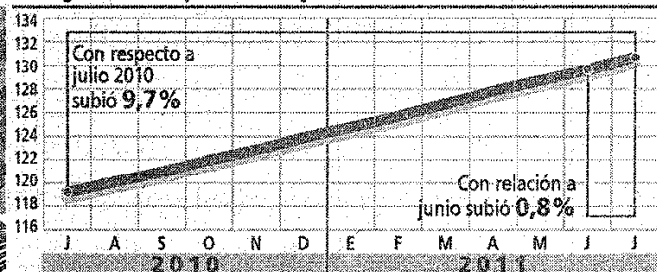

En tanto, los precios mayoristas avanzaron 0,9% y el Costo de la Construcción el 1,6% en el mismo período.

Los datos informados por el INDEC debían ser dados a conocer originalmente el viernes pasado, pero fueron reprogramados para ayer, según consignó la página web de la dependencia oficial. Entre enero y julio los precios minoristas acumularon un alza del 5,5%, los mayoristas 7,2%, y la Construcción 8,0%.

Durante julio, el precio de la indumentaria aumentó 1,9%; esparcimiento, vinculado a las vacaciones de invierno, el 1,3%; y equipamiento para el Hogar, el 1,0%, entre otros. El INDEC dio cuenta también de que los precios de los Alimentos

## Índice de precios al consumidor

Nivel general en Capital Federal y el Gran Buenos Aires



### Variaciones de junio a julio 2011

Alimentos y bebidas	0,8%	Gastos para la salud	0,2%
Indumentaria	1,9%	Transporte y comunicaciones	0,4%
Vivienda y servicios básicos	0,8%	Esparcimiento	1,3%
Equip. y mant. del hogar	1,0%	Educación	0,6%

**1,62%**

La inflación calculada por los bloques opositores en la cámara de Diputados

y las Bebidas aumentaron 0,8% en promedio, con subas del 1,7% en Verduras, Bebidas Alcohólicas, el 1,5%,

lo mismo que las frutas.

Los Precios Mayoristas avanzaron el 0,9% impulsado por el alza del 1,0% en los Productos Primarios, 0,9% en los productos manufacturados, y 0,8% en los importados. Los valores mayoristas acumulan un alza del 7,3% en lo que va del año, con aumentos del 15,8% en la Energía Eléctri-

ca, un nivel similar en los Refinados del Petróleo, 7,6% en los del Petróleo y Gas; y 7,6% en los Manufacturados, entre otros.

En julio, entre los productos elaborados las alzas al 1,8% en los derivados del Petróleo; 1,3% en Caucho y Plástico; 1,5% en Maquinaria y Equipos, y 1,4% en muebles y otros productos. ■

## La canasta básica subió el 1,2% en julio

Los precios de los productos que integran la Canasta Básica Alimentaria (CBA) subieron 1,2% durante julio, debido a los incrementos de verduraa, harinas y los lácteos, dijo el INDEC.

Así, una pareja con dos niños de 8 y 5 años requirió el mes pasado ingresos por 603,35 pesos para comprar la alimentación indispensable para no caer en la indigencia.

Ese mismo núcleo familiar necesitó 1.331,49 pesos para adquirir en julio los productos y servicios que integran la Canasta Básica Total, que además incorpora viajes e indumentaria. ■

SEGUN EL INDEC, EL COSTO DE VIDA ACUMULA UN 7,3% EN LOS PRIMEROS SIETE MESES

# La inflación de julio fue del 0,8%

De acuerdo con los datos difundidos por el Instituto Nacional de Estadística y Censos la inflación minorista registrada en los primeros siete meses del año fue del 5,5 por ciento. El índice mayorista, por su parte, subió durante el último mes 0,9 y acumuló un alza de 7,3 entre enero y julio.

Buenos Aires (Télam)

El Índice de Precios al Consumidor (IPC-Costo de Vida) registró durante julio una suba del 0,8%, en comparación a junio, impulsado por los gastos en Indumentaria y en Esparcimiento, informó ayer el Instituto Nacional de Estadística y Censos (INDEC).

En tanto, los precios Mayoristas avanzaron 0,9% y el Costo de la Construcción el 1,6% en el mismo período.

Los datos informados por el INDEC debían ser dados a conocer originalmente el viernes pasado, pero fueron reprogramados para ayer, según consignó la página web de la dependencia oficial.

Entre enero y julio los precios minoristas acumularon un alza del 5,5%, los mayoristas 7,2%, y la Construcción 8,0%.

Durante julio, el precio de la indumentaria aumento 1,9%; esparcimiento, vinculado a las vacaciones de invierno, el 1,3%; y equipamiento para el Hogar, el 1,0%, entre otros.

El INDEC dio cuenta también de que los precios de los Alimentos y las Bebidas aumentaron 0,8% en promedio, con subas del 1,7% en Verduras, Bebidas Alcohólicas, el 1,5%, lo mismo que las frutas.

El crudo frío registrado durante julio impulsó un alza del 23,5%



Fuente: INDEC

Infografía TELAM

en el tomate Perita, del 18,9% en Lechuga, y 18,5% en Cebolla.

Por esto, el precio de la Canasta Básica Alimentaria, que fija el umbral por debajo del cual se cae en la línea de indigencia, aumentó el 1,2% ciento, por lo que una pareja con dos hijos de 8 y 5 años necesitaron de 603,35 pesos para adquirirla.

En tanto, los Precios Mayoristas avanzaron el 0,9% impulsado por el alza del 1,0% en los Productos Primarios, 0,9% en los productos manufacturados, y 0,8% en los importados.

Los valores mayoristas acu-

mulan un alza del 7,3% en lo que va del año, con aumentos del 15,8% en la Energía Eléctrica, un nivel similar en los Refinados del Petróleo, 7,6% en los del Petróleo y Gas; y 7,6% en los Manufacturados, entre otros.

Durante julio, entre los productos elaborados las alzas al 1,8% en los derivados del Petróleo; 1,3% en Caucho y Plástico; 1,5% en Maquinaria y Equipos, y 1,4% en Muebles y otros productos industriales.

En los Productos Primarios, se notaron alzas del 1,7% en los relacionados con la Construc-

ción; 1,2% en Agropecuarios, y 1,0% en Petróleo y Gas Crudo, segmento que sumó 10,7% de suba en lo que va del año.

En tanto, el Costo de la Construcción presentó un avance en julio del 1,6%, por el aumento del 2,9% en los Gastos Generales, del 1,9% la Mano de Obra, y del 1,0% en los precios de los Materiales.

Desde enero, el Costo de la Construcción avanzó el 8,0%, con alzas en torno al 13,2% en Gastos Generales, 8,5% en la Mano de Obra, y del 6,5% en Materiales.

## La canasta básica, en alza

Buenos Aires (Telam)

Los precios de los productos que integran la Canasta Básica Alimentaria (CBA) subieron 1,2% durante julio, debido a los incrementos de verduras, harinas y los lácteos, informó ayer el Instituto Nacional de Estadística y Censos (INDEC).

De esta manera, una pareja con dos niños de 8 y 5 años requirió el mes pasado ingresos por 603,35 pesos para comprar la alimentación indispensable para no caer en la indigencia.

Ese mismo núcleo familiar necesitó 1.331,49 pesos para adquirir en julio los productos y servicios que integran la Canasta Básica Total (CBT) que además de los alimentos incorpora viajes e indumentaria, que tuvo un alza mensual del 1,9%, y que marca el umbral por debajo de la cual se cae en la línea de la pobreza.

En lo que va del año, el costo de la CBA registró un alza del 4,2%, y el de la CBT el 1,3% ante la estabilidad en las tarifas del transporte.



## TRAS LA POSTERGACIÓN POR LAS PRIMARIAS

# Para el Indec, la inflación de julio fue solo del 8 %

El índice oficial fue impulsado por alzas en indumentaria y esparcimiento. Una cifra que es menos del doble de las estimaciones privadas.

**E**l costo de vida experimentó en julio un aumento del 0,8 por ciento, según informó ayer a la tarde el Instituto Nacional de Estadística y Censos (INDEC).

Con este resultado, el Índice de Precios al Consumidor (IPC) acumuló una suba del 5,5 por ciento en siete meses y en un año creció 9,7 por ciento.

El aumento de los precios al consumidor estuvo impulsado en el mes por el rubro indumentaria con el 1,9 por ciento seguido por esparcimiento, 1,3; equipamiento del hogar 1,0 y alimentos 0,8, cada uno según el informe oficial.

El organismo tenía previsto difundir el número de inflación el viernes pasado, pero sugestivamente decidió postergarlo para este lunes.

Pese a la postergación, el organismo encargado de las estadísticas no varió la llamativa política de informar que la inflación se ubica en un rango de entre 0,8 y 0,7 por ciento en los últimos 15 meses.

Por otra parte, el costo de la Canasta Básica Alimentaria (CBA), que determina el nivel por debajo del cual se está en la indigencia, se incrementó 1,2 por ciento durante julio para ubicarse en 603,35 pesos para una familia tipo, de acuerdo a las cifras oficiales.

Por su parte, el costo de la Canasta Básica Total (CBT) que define el nivel



TRAS LA POSTERGACIÓN, EL INDEC DIFUNDIÓ LA INFLACIÓN DE JULIO.

por debajo del cual se cae en la pobreza, creció en el séptimo mes del año 1,3 por ciento y se ubica en 1.331,49 pesos #